

Step 1: 掃 QR code 進入網頁後，按右上角的「登入」

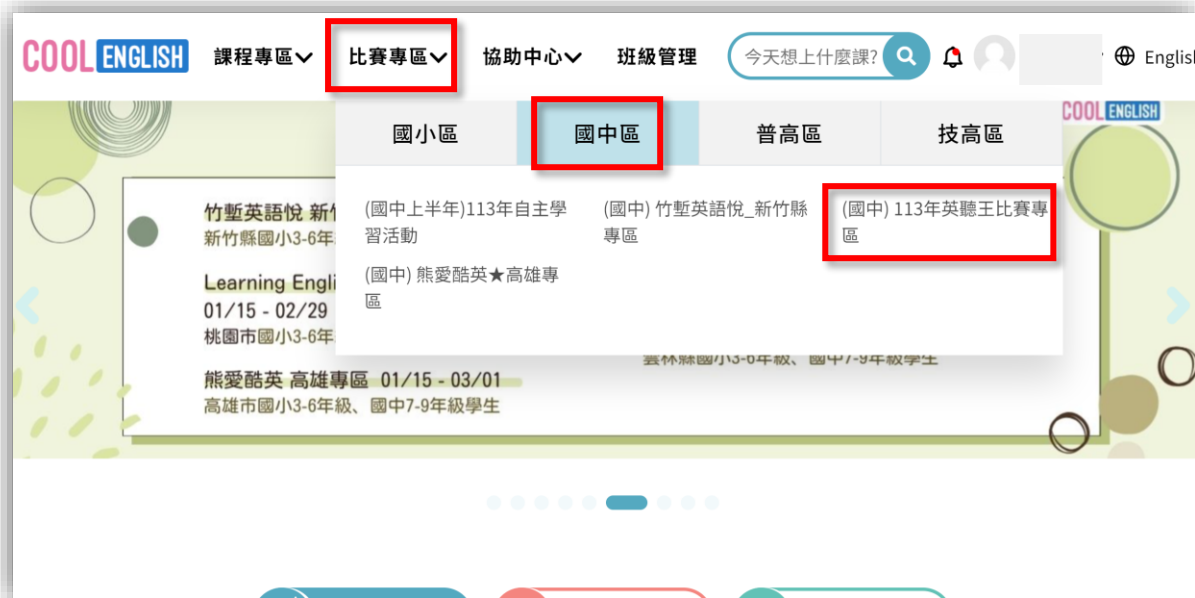


Step 2: 點選中間的 G 圖樣，並輸入自己的@st.tc.edu.tw 的 google 帳號和密碼(密碼為自己的西元出生年月日，共 8 碼)



Step 3: 登入並註冊帳號後，點選

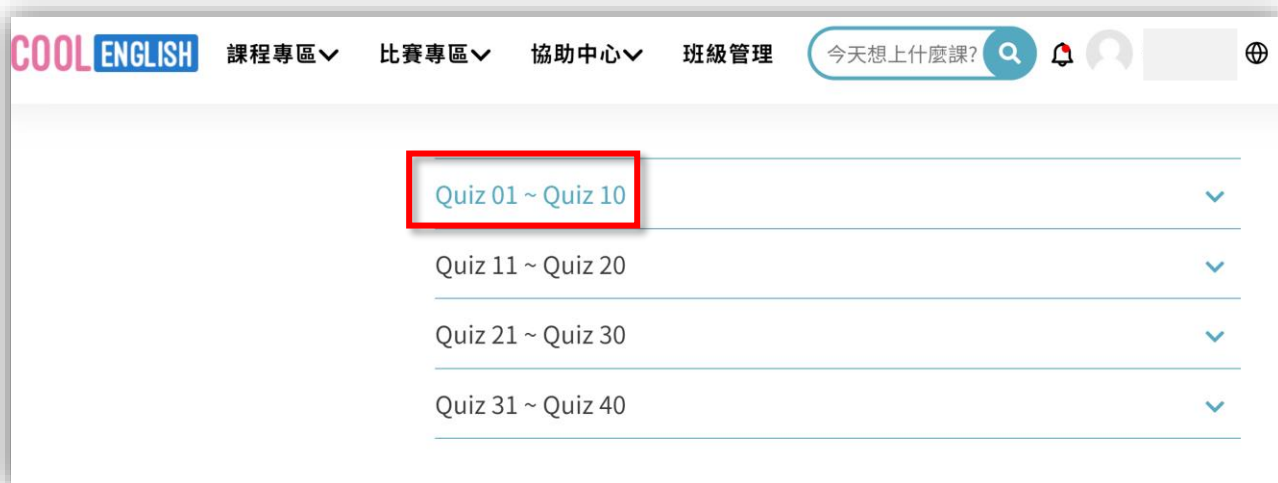
①「比賽專區」→ ②「國中區」→ ③「(國中)113 年英聽王比賽專區」



Step 4: 點選「報名比賽」後，再將網頁划至最底下，點選下圖紅框中的圖片



Step 5: 點選 Quiz 01 – Quiz 10、Quiz 11 – Quiz 20、Quiz 21 – Quiz 30 或 Quiz 31 – Quiz 40 四行任一，即可展開表單



Step 6: 若點選 Quiz 01 – Quiz 10，展開後如下圖



完成 Video 01 和 Quiz 01 兩種任務，才算完成一回。請依照教務處的 A B C D 分級，完成相對應的回數（見下頁）。

113 年寒假作業【Cool English】注意事項

◎113 年「Cool English 英聽王」

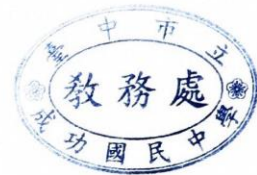
1. 請同學依英語單字等級完成相對應聽力數量，此作業務必於 2/16 前完成。

一年級：

- A 級：20 回以上
- B 級：15 回以上
- C 級：10 回以上
- D 級：5 回以上

二年級：

- A 級：40 回
- B 級：30 回以上
- C 級：20 回以上
- D 級：10 回以上



2. 如期完成 40 回且滿分(可重複作答)，即可參加禮卷抽獎喔！同學加油！



回答完一回 Quiz 時後，請務必要按右下角的 VIEW RESULTS 確認成績（如下圖紅框圈起處），才算完成。

COOL ENGLISH


課程專區▼

比賽專區▼

協助中心▼

班級管理

今天想上什麼課?



VIEW RESULTS 確認成績